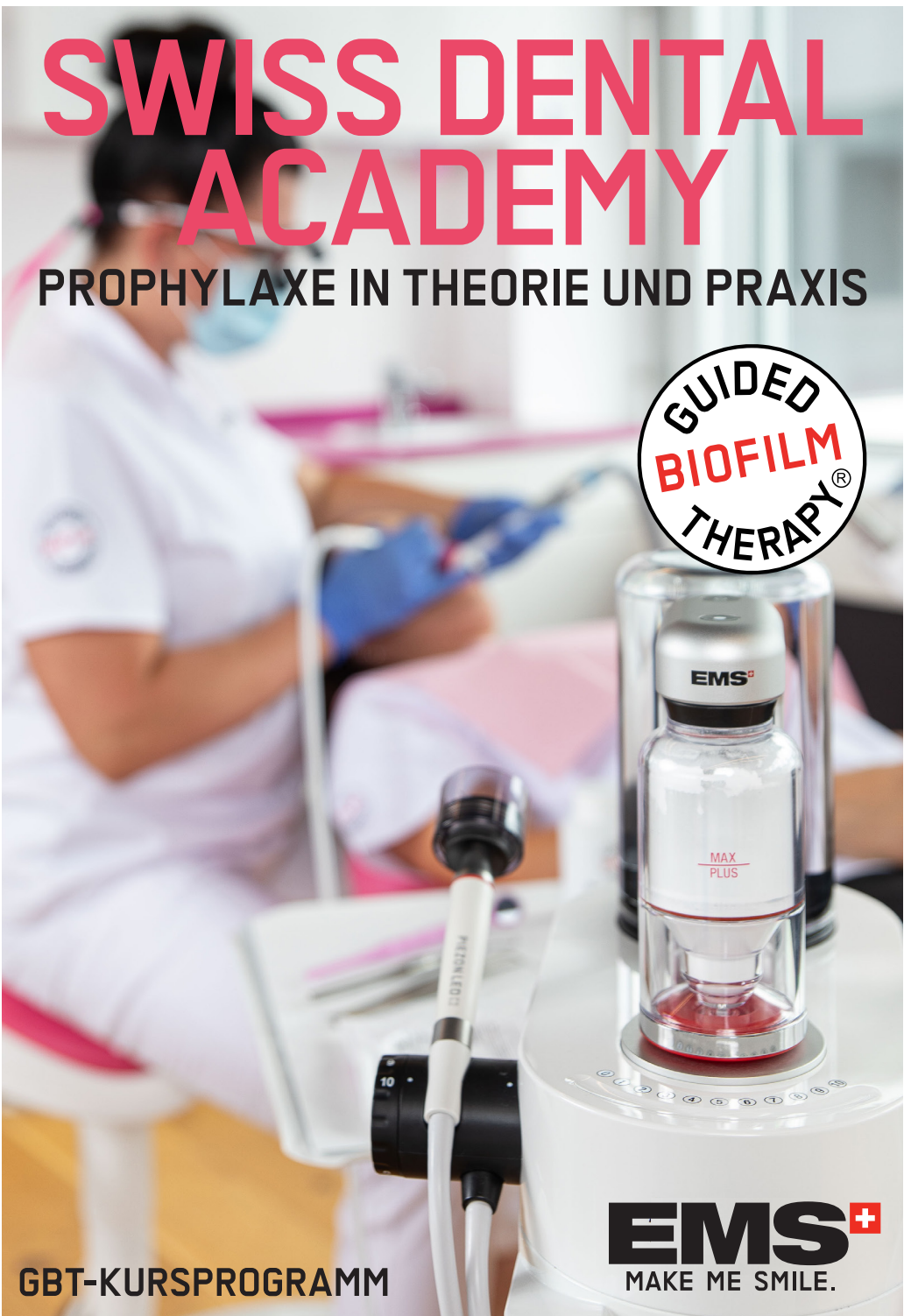


SWISS DENTAL ACADEMY

PROPHYLAXE IN THEORIE UND PRAXIS



GBT-KURSPROGRAMM

EMS 
MAKE ME SMILE.

PROPHYLAXE IN THEORIE & PRAXIS

DARUM SOLLTEN SIE DABEI SEIN

- ▶ Gesicherte Lernerfolge durch die Kombination aus Theorie & Praxis
- ▶ Erfahrene und fachkundige GBT Trainer mit langjähriger Praxiserfahrung
- ▶ Kleine Gruppen in angenehmer Lernatmosphäre
- ▶ Modernste Behandlungsmethoden, führende Technologien und hochwertigste Instrumente
- ▶ Gewährleistung wissenschaftlicher Standards durch klinisch erprobte Qualität
- ▶ Sie erleben Fortbildung auf dem derzeit höchsten Prophylaxe Standard GUIDED BIOFILM THERAPY (GBT)
- ▶ Sie nutzen die fortschrittlichen Technologien AIRFLOW®, PERIOFLOW® mit PLUS Pulver und PIEZON® NO PAIN
- ▶ Sie binden Ihre Patienten durch Kompetenz und Erfahrung an die Praxis.
- ▶ Die Erkenntnisse sind ein Gewinn für das gesamte Praxisteam.



DIE SWISS DENTAL ACADEMY

GBT - PRÄVENTION UND THERAPIE

Die Zukunft der Zahnmedizin liegt in der Prophylaxe und damit in Ihren Händen. Mit Hilfe des GBT Protokolls eröffnen Sie sich neue Perspektiven für die Zahngesundheit Ihrer Patienten.

Seit ihrer Gründung im Jahr 2005 hat die SWISS DENTAL ACADEMY (SDA) allein in Deutschland mehr als 50.000 Teilnehmer geschult und trainiert. Heute unterhält die SDA ein Schulungsnetzwerk in über 40 Ländern und ist damit die weltweit bedeutendste Institution ihrer Art.

TRAINER

► Es unterrichten erfahrene Anwender, die ihre Leidenschaft für GBT teilen.

LERNMETHODE

► Mehr Erfolg durch die Kombination aus Theorie und Praxis.

EVIDENZBASIERT

► Lehrinhalte basieren auf dem Stand der neuesten wissenschaftlichen Erkenntnisse.

GBT TRAININGSCENTER MÜNCHEN

► Moderne Räumlichkeiten mit Loft-Charakter und erstklassigem Equipment, wie zum Beispiel der GBT Lounge.



DIE 8 SCHRITTE DES

08 NEUER RECALL

GESUNDER PATIENT = GLÜCKLICHER PATIENT

- ▶ Bestellen Sie Ihren Patienten risikoabhängig zum Recall
- ▶ Fragen Sie, wie ihm oder ihr die Behandlung gefallen hat

07 QUALITÄTS-KONTROLLE

PATIENTEN ZUM STRAHLEN BRINGEN

- ▶ Prüfen Sie anschließend, ob der Biofilm vollständig entfernt wurde
- ▶ Stellen Sie sicher, dass Zahnstein und Konkremete vollständig entfernt wurden
- ▶ Untersuchen Sie Zähne auf kariöse Läsionen
- ▶ Schützen Sie die Zähne mit Fluorid
- ▶ Keine Politur mehr nötig

06 PIEZON® PS

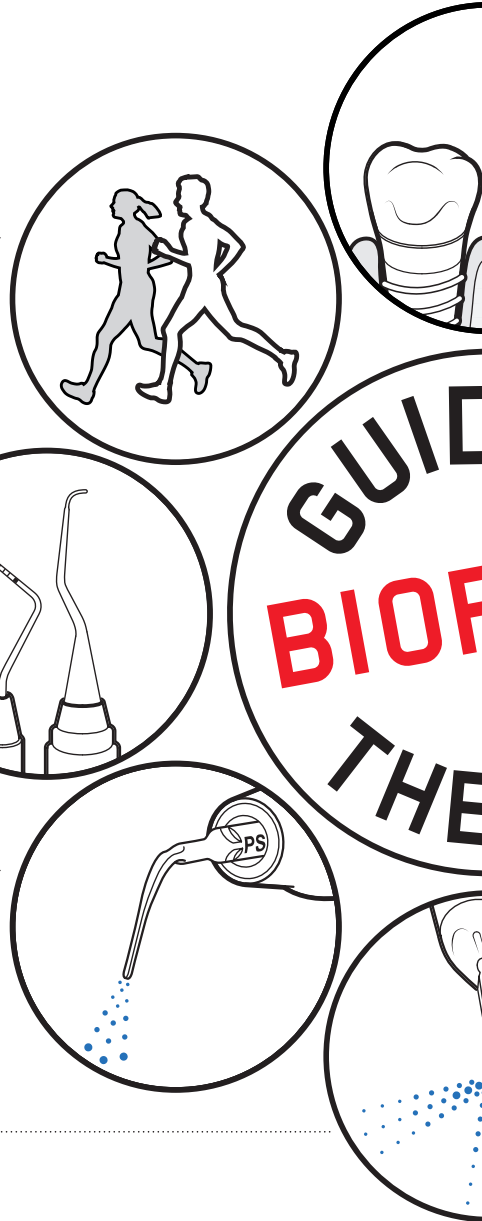
VERBLEIBENDEN ZAHNSTEIN ENTFERNEN

- ▶ Verwenden Sie supragingival und bis zu 10 mm subgingival das minimalinvasive EMS PS Instrument
- ▶ Reinigen Sie Taschen >10 mm mit einer Minikürette
- ▶ Verwenden Sie für Implantate bis zu 3 mm subgingival und implantat-getragene Restaurationen das EMS PI MAX Instrument

05 PERIOFLOW®

BIOFILM ENTFERNEN IN TASCHEN >4 BIS 9 MM

- ▶ Verwenden Sie AIRFLOW® PLUS Pulver in tiefen Taschen bei natürlichen Zähnen, Furkationen und an Implantaten
- ▶ Verwenden Sie die neuen und schmaleren tiefenmarkierten PERIOFLOW® Nozzles



01 BEURTEILUNG UND INFektionSSCHUTZ

MUNDGESUNDHEIT BEURTEILEN UND HYGIENEMASSNAHMEN BEACHTEN

- ▶ Lassen Sie ihren Patienten zuerst mit BacterX® Pro spülen
- ▶ Untersuchen Sie Zähne auf Karies, Gingivitis, Parodontitis
- ▶ Untersuchen Sie das periimplantäre Gewebe auf Mukositis, Periimplantitis

02 ANFÄRBen

ANFÄRBen UND BIOFILM SICHTBAR MACHEN

- ▶ Zeigen Sie Ihrem Patienten den angefärbten Biofilm und die Problemzonen mit dem EMS Biofilm Discloser
- ▶ Die Farbe steuert die Biofilm-Entfernung
- ▶ Sobald der Biofilm entfernt ist, ist der Zahnstein leichter zu erkennen.

03 MOTIVATION


INSTRUIEREN UND MOTIVIEREN

- ▶ Betonen Sie die Wichtigkeit der Prävention
- ▶ Instruktion der Mundhygiene
- ▶ EMS empfiehlt die tägliche Mundhygiene mit Interdentalbürsten oder Zahnseide sowie mit einer Hand- oder elektrischen Zahnbürste und AIRFLOW® Erythritol Zahnpaste

04 AIRFLOW® MAX

BIOFILM, VERFÄRBUNGEN UND JUNGEN ZAHNSTEIN ENTFERNEN

- ▶ Verwenden Sie AIRFLOW® MAX für natürliche Zähne, Restaurationen und Implantate
- ▶ Entfernen Sie supra- und subgingivalen Biofilm und jungen Zahnstein mit PLUS Pulver 14 µm
- ▶ Entfernen Sie Biofilm auch von Gingiva, Zunge und Gaumen



GBT TRAININGSCENTER

BESUCHEN SIE UNS IN MÜNCHEN

Das GBT-Trainingscenter ist das Herzstück unserer EMS Niederlassung in München. Die großzügigen Räumlichkeiten mit Loft-Atmosphäre und erstklassiger technischer Ausstattung eignen sich perfekt für intensive Hands-On Trainings und den fachlichen Austausch während und nach dem Kurs.

An 15 voll ausgestatteten Phantomkopftischen mit jeweils zwei Arbeitsplätzen können die Teilnehmer unter Zuhilfenahme eigens dafür entwickelter Training Tools intensiv den Umgang mit AIRFLOW®, PERIOFLOW® und PIEZON® üben. Dabei wird besonderer Wert auf die richtigen Einstellungen und die korrekte Handhabung der Instrumente gelegt. Unsere speziell ausgebildeten GBT Trainer und eine Zahnärztin stehen Ihnen vor Ort mit Rat und Tat zur Seite.

Zusätzlich verfügt das GBT Trainingscenter über 2 voll ausgestattete Behandlungseinheiten, welche die Möglichkeit der Live-Behandlung am Patienten während der Kurse bieten. Hier können die an den Phantomköpfen zuvor intensiv erlernten Fertigkeiten im Einzelcoaching mit der Trainerin bei der gegenseitigen Behandlung angewendet werden.

ZIELGRUPPE

► Prophylaxemitarbeiter*innen und interessierte Zahnärzte*innen

TEILNEHMERBEGRENZUNG

► Mind. 4 – max. 24 Teilnehmer

KURSDAUER

► Abhängig vom Kursinhalt ca. 4-5 Stunden

LERNINHALTE

► Ablauf einer GBT Behandlung

► Modernste Technologien: AIRFLOW®, PERIOFLOW® und PIEZON®

► Intensive Hands-on-Übungen mit Trainingstools, Zahnmodellen und am Phantomkopf

► Live-Behandlung am Patienten

► Ausklang mit fachlichem Austausch „von Profi-zu-Profi“

Termine und Informationen unter:
www.swissdentalacademy.com/de/gbt-trainingscenter



GBT PRAXISTRAINING

WIR KOMMEN ZU IHNEN

Im Rahmen eines GBT Praxis-Trainings stehen Ihnen erfahrene GBT Trainer zur Seite, die das gesamte Praxisteam schulen und dabei auch auf individuelle Schwerpunkte und Anliegen eingehen.

TEILNEHMERBEGRENZUNG

▶ Maximal 12 Personen
(Hands-on Kurs)

KURSDAUER

▶ 5-7 Stunden



LERNINHALTE

- ▶ Ablauf einer GBT Behandlung
- ▶ AIRFLOW®, PERIOFLOW® und PIEZON® Technologien
- ▶ Ergonomie und Arbeitssystematik
- ▶ Praktische Übungen an Zahnmodellen und Live-Behandlung*
- ▶ Individuelle Beratung

FOLGENDE THEMEN KÖNNEN IN WEITEREN PRAXISTRAININGS GEBUCHT WERDEN:

- ▶ GBT bei Periimplantitis und langfristiger Implantatnachsorge
- ▶ GBT bei KFO-Patienten
- ▶ GBT in der Kinderprophylaxe
- ▶ GBT bei Parodontitis

*Auf Wunsch der Praxis und bei Verantwortungsübernahme nach dem Delegationsrahmen §1 (5) Zahnheilkundegesetz durch den Zahnarzt können nach Absprache Live-Demonstrationen durchgeführt werden.

GERNE SIND WIR AUCH SAMSTAGS FÜR SIE DA.

FORTBILDUNGSPUNKTE DER LANDESZAHNÄRZTEKAMMERN



SAMMELN SIE PUNKTE FÜR IHRE ZERTIFIZIERUNG

Unsere Kurse sind zertifizierungsfähig. Nutzen Sie die Möglichkeit und melden Sie Ihre Kursteilnahme bei Ihrer zuständigen Landes Zahnärztekammer an.

Die Punktevergabe kann zwischen Bundesländern variieren.

Sie wünschen weitere Informationen, möchten eine Kursbuchung vornehmen, oder Feedback geben?

Dann senden Sie uns Ihre Nachricht an:

GBT PRAXISTRAINING

▶ bis zu 9 Punkte

KURSE IM GBT TRAININGSCENTER

▶ ab 4 Punkte



sda@ems-ch.de



swissdentalacademy.com



facebook.com/swiss.dental.academy



+49 (0) 89 42 71 61 40

Wir freuen uns auf Sie!

IHR SDA TEAM

EMS Electro Medical Systems GmbH
Stahlgruberring 12, D-81829 München
sda-swissdentalacademy.com

SDA 
SWISS DENTAL ACADEMY